



### CARACTERÍSTICAS

- Tornillo doble rosca de acero con mortaja torx para facilitar el montaje.
- Arandela de plástico con zona hexagonal para favorecer la instalación del lavabo.
- Arandela de plástico de grandes dimensiones que protege la cerámica y evita su rotura.
- Incluye taco FX que permite su montaje en cualquier superficie.
- Alta resistencia a la tracción.
- Bolsa explicativa y preparada para colgar.
- Materiales:
  - Taco y arandela protectora fabricados en Poliamida 6.
  - Tornillo doble rosca fabricado en acero cincado.
  - Taco y arandela libre de halógenos.

### HOMOLOGACIONES

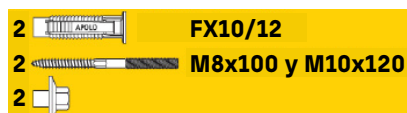


### MATERIALES BASE

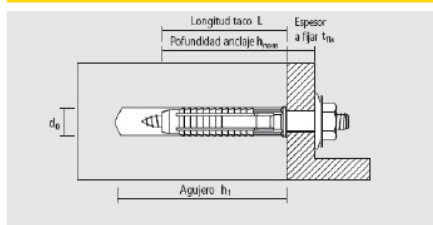
- Hormigón
- Bloque de hormigón
- Ladrillo macizo
- Ladrillo hueco

### COMPONENTES DEL KIT

- 2 tacos FX10/12
- 2 esparrárgos doble rosca M8x100 y M10x120
- 2 tuercas nylon M8/M10



### COTAS PRINCIPALES (mm)



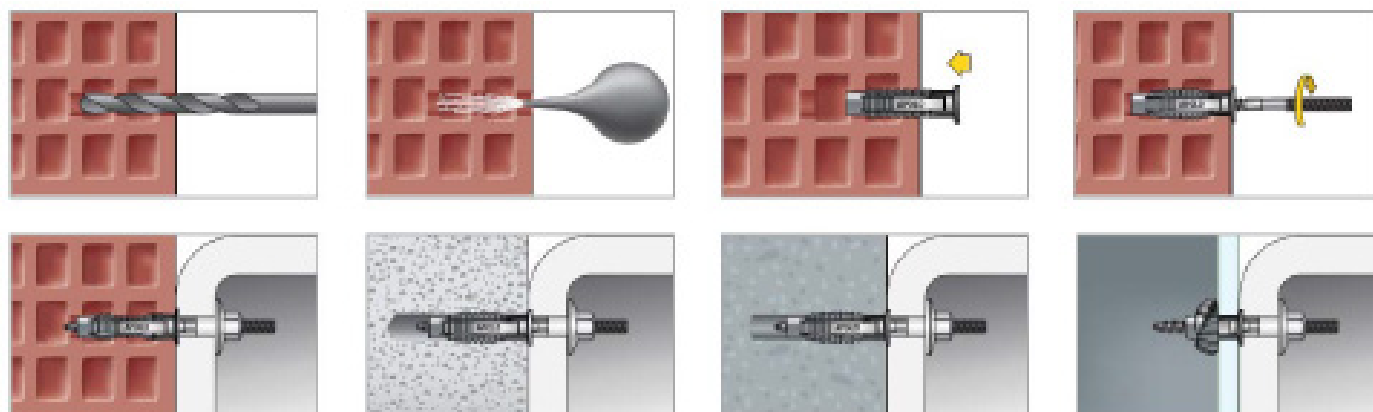
Denominación	Referencia	d <sub>0</sub> [mm]	h <sub>1</sub> [mm]	L [mm]	T <sub>fix</sub> [mm]	d <sub>s</sub> x L <sub>s</sub> [mm]	Torx	SW* [mm]
FLTN M8x100	8100 FLTN	10	60	50	20	M8x100	T25	6
FLTN M10x120	10210FLTN	12	75	65	40	M10x120	T25	8

\*dimensiones del tornillo doble rosca

### Arandela protector

Medida	d <sub>ext</sub> [mm]	SW [mm]
M8	38,5	16
M10	38,5	16

### PROCEDIMIENTO DE INSTALACIÓN



● ● ● **Small Things Matter** ●

### CARGAS RECOMENDADAS [kg]

Referencia	Hormigón C20/25	Bloque hueco KSL 12	Ladrillo macizo MZ12	Hormigón poroso P2	Hormigón poroso P4	Ladrillo hueco HLZ 12
FX10	128	67	90	16	30	45
FX12	191	74	110	28	40	50

Notas:

- \*Carga cuando se utilizan tornillo rosca madera con el diámetro máximo permitido y profundidad de anclaje completa.
- Valores para un anclaje único, sin influencia de proximidad al borde.
- Distancia recomendada al borde: 1 x ld.
- Distancia recomendada entre anclajes: 2 x ld.

### APLICACIONES

Fijación mural de lavabos

